

Class _____ Name _____

あなたは、ボランティアで働く犬について紹介する英語のポスターの作成を手伝うことになりました。
作成中のポスターを読んで、以下の問いに答えましょう。

🐾 They're Working in the Town! 🐾

1.

This is a guide dog. When guide dogs walk with their owners, they must be very careful. They lead their owners to walk safely. Then their owners will be safe.

ア

2.

This is a service dog. Service dogs open and close doors for their owners. They also pick things up when their owners drop them.

イ

3.

This is a hearing dog. When hearing dogs hear certain sounds, they touch their owner's knee to tell them. The sound of the doorbell is one example.

ウ

Please follow these rules.

You may see these dogs in the street and in the shops, but please remember:

- You must not touch the dogs.
- You must not talk to the dogs.

lead ～を誘導する safely 安全に close ～を閉める pick ～ up ～を拾い上げる drop ～を落とす
 certain 特定の doorbell 戸口のベル

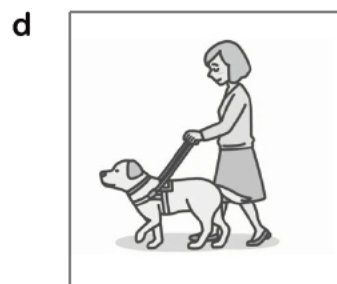


Reading Task

(1) あなたは、ポスターをより伝わりやすくするため、アからウの空所に、イラストを入れることにしました。1.から 3.が、それぞれどのような犬について説明したものかを考え、最もふさわしいものを a~d の中から選びましょう。

ア ()

イ ()

ウ ()



(2) ボランティアを始めたばかりのルーカス (Lucas) が、ボランティアセンターに来た犬を見て、以下のことを言いました。ポスターの情報をもとに、ルーカスにかけられる言葉として最もふさわしいものを、a~d の中から 1 つ選びましょう。



Look, it's a service dog! So cute.
Let's try talking to him.

- a Sounds good, let's do that.
- b He can't talk with us because he's a dog.
- c Service dogs can open and close doors.
- d We shouldn't talk to him. He's working.

【解答例】

(1) ア - d

イ - b

ウ - a

(2) d

【訳例】

犬たちは町中で働いています。

1. これは盲導犬です。飼い主といっしょに歩くとき、盲導犬はとても注意を払わなければなりません。飼い主が安全に歩くことができるように誘導するのです。そうすることで、飼い主は安全でいられるのです。
2. これは介助犬です。介助犬は飼い主のためにドアを開けたり閉めたりします。飼い主が物を落としたときは、それを拾ったりもします。
3. これは聴導犬です。聴導犬はある特定の音を聴くと、飼い主の膝に触れてそれを知らせます。戸口のベルの音が一例です。

どうか以下の規則に従ってください。

みなさんは、通りや店でこれらの犬たちを目にするかもしれませんが、次のことを覚えておいてください。

- これらの犬にさわってはいけません。
- これらの犬に話しかけてはいけません。